



TARIFAS SEGURO OBLIGATORIO SOAT 2017

Motos



CÓDIGO	SUBTIPO	EDAD	VALOR PRIMA	CONTRIBUCIÓN	SUBTOTAL PRIMA Y CONTRIBUCIÓN	TASA RUNT	TOTAL
110	Menos de 100 c.c.		203.100	101.550	304.650	1.610	306.260
120	De 100 a 200 c.c.		272.700	136.350	409.050	1.610	410.660
130	Más de 200 c.c.		307.600	153.800	461.400	1.610	463.010
140	MOTOCARROS		307.600	153.800	461.400	1.610	463.010

Camperos y Camionetas



CÓDIGO	SUBTIPO	EDAD	VALOR PRIMA	CONTRIBUCIÓN	SUBTOTAL PRIMA Y CONTRIBUCIÓN	TASA RUNT	TOTAL
211	Menos de 1500 c.c.	0 a 9 años	326.800	163.400	490.200	1.610	491.810
212	Menos de 1500 c.c.	10 años o mas	393.200	196.600	589.800	1.610	591.410
221	1500 a 2500 c.c.	0 a 9 años	390.400	195.200	585.600	1.610	587.210
222	1500 a 2500 c.c.	10 años o mas	462.700	231.350	694.050	1.610	695.660
231	Mas de 2500 c.c.	0 a 9 años	458.100	229.050	687.150	1.610	688.760
232	Mas de 2500 c.c.	10 años o mas	525.900	262.950	788.850	1.610	790.460

Carga o Mixto



CÓDIGO	SUBTIPO	EDAD	VALOR PRIMA	CONTRIBUCIÓN	SUBTOTAL PRIMA Y CONTRIBUCIÓN	TASA RUNT	TOTAL
310	Menos de 5 toneladas		366.300	183.150	549.450	1.610	551.060
320	De 5 a 15 toneladas		529.400	264.700	794.100	1.610	795.710
330	Mas de 15 toneladas		669.600	334.800	1.004.800	1.610	1.006.010

Oficiales Especiales




CÓDIGO	SUBTIPO	EDAD	VALOR PRIMA	CONTRIBUCIÓN	SUBTOTAL PRIMA Y CONTRIBUCIÓN	TASA RUNT	TOTAL
410	Menos de 1500 c.c.		412.300	206.150	618.450	1.610	620.060
420	1500 a 2500 c.c.		520.000	260.000	780.000	1.610	781.610
430	Más de 2500 c.c.		623.600	311.800	935.400	1.610	937.010

Autos Familiares



CÓDIGO	SUBTIPO	EDAD	VALOR PRIMA	CONTRIBUCIÓN	SUBTOTAL PRIMA Y CONTRIBUCIÓN	TASA RUNT	TOTAL
511	Menos de 1500 c.c.	0 a 9 años	183.900	91.950	275.850	1.610	277.460
512	Menos de 1500 c.c.	10 años o mas	244.100	122.050	366.150	1.610	367.760
521	1500 a 2500 c.c.	0 a 9 años	224.200	112.100	336.300	1.610	337.910
522	1500 a 2500 c.c.	10 años o mas	279.100	139.550	418.650	1.610	420.260
531	Mas de 2500 c.c.	0 a 9 años	262.100	131.050	393.150	1.610	394.760
532	Mas de 2500 c.c.	10 años o mas	525.900	155.500	681.400	1.610	683.010

Vehículos para seis o más pasajeros



CÓDIGO	SUBTIPO	EDAD	VALOR PRIMA	CONTRIBUCIÓN	SUBTOTAL PRIMA Y CONTRIBUCIÓN	TASA RUNT	TOTAL
611	Menos de 2500 c.c.	0 a 9 años	328.700	164.350	493.050	1.610	494.660
612	Menos de 2500 c.c.	10 años o mas	420.000	210.000	630.000	1.610	631.610
621	2500 c.c. o más	0 a 9 años	440.400	220.200	660.600	1.610	662.210
622	2500 c.c. o más	10 años o mas	528.900	264.450	793.350	1.610	794.960

Autos de Negocios y Taxis



CÓDIGO	SUBTIPO	EDAD	VALOR PRIMA	CONTRIBUCIÓN	SUBTOTAL PRIMA Y CONTRIBUCIÓN	TASA RUNT	TOTAL
711	Menos de 1500 c.c.	0 a 9 años	228.200	114.100	342.300	1.610	343.910
712	Menos de 1500 c.c.	10 años o mas	285.200	142.600	427.800	1.610	429.410
721	1500 a 2500 c.c.	0 a 9 años	283.700	141.850	425.550	1.610	427.160
722	1500 a 2500 c.c.	10 años o mas	350.900	175.450	526.350	1.610	527.960
731	Mas de 2500 c.c.	0 a 9 años	366.300	183.150	549.450	1.610	551.060
732	Mas de 2500 c.c.	10 años o mas	430.000	215.000	645.000	1.610	646.610

Buses y Busetas de Servicio Público Urbano



CÓDIGO	SUBTIPO	EDAD	VALOR PRIMA	CONTRIBUCIÓN	SUBTOTAL PRIMA Y CONTRIBUCIÓN	TASA RUNT	TOTAL
810			536.300	268.150	804.450	1.610	806.060

Servicio Público Intermunicipal



CÓDIGO	SUBTIPO	EDAD	VALOR PRIMA	CONTRIBUCIÓN	SUBTOTAL PRIMA Y CONTRIBUCIÓN	TASA RUNT	TOTAL
910	Menor de 10 pasajeros		541.200	270.600	811.800	1.610	813.410
920	10 o más pasajeros		785.900	392.950	1.178.850	1.610	1.180.460